



РУКОВОДСТВО ПО СБОРКЕ СТЕЛЛАЖ ДЕРЕВЯННЫЙ УНИВЕРСАЛЬНЫЙ ИЗДЕРЕВА «Колумб стандарт»

Продукция ИП Голышкова А.А.

Адрес производства: Россия, Московская область,
Егорьевский р-он, дер. Низкое
+7 (499) 398-28-79

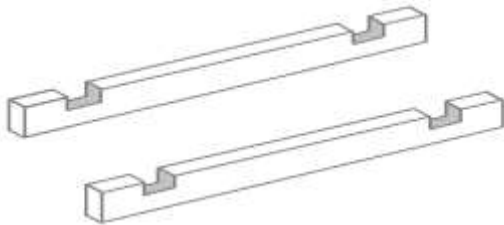
mebel@denzols.ru www.uzdereva.ru

ВНИМАНИЕ!

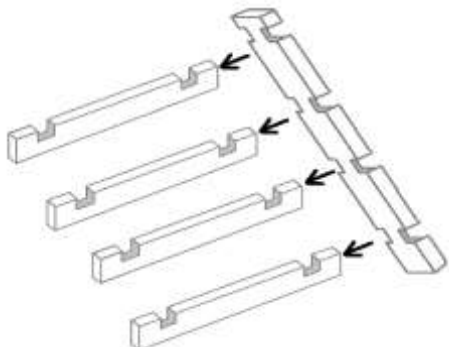
При первой сборке состыковка пазов может требовать некоторого усилия.

ПОРЯДОК СБОРКИ

На ровной горизонтальной поверхности разложить 4 рейки-полки (пазы с одной стороны) на ребро, пазами кверху.

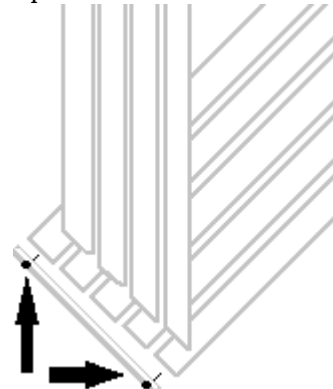


Далее вставить две рейки-стойки (паз в паз) по типу конструкторной сборки, до полной состыковки отверстий.



Далее вставить поочередно: 4 рейки-полки, затем 2 рейки-стойки и т.д.

Когда стеллаж будет полностью собран, необходимо скрепить каждую полку с двух сторон мебельными гвоздями и брусками (10мм*10мм). Достаточно по два гвоздя в крайние рейки.



ОСТОРОЖНО!

Не создавайте между деталями угол наклона (при сборке/разборке). Детали необходимо располагать параллельно плоскости во избежание сколов.

Комплектация:

1 Рейки-стойки (115 см)	8 шт.
2 Рейки-полки (50 см, пазы с одной стороны)	8 шт.
3 Рейки-полки (50 см, пазы с двух сторон)	8 шт.
4 Бруски для крепежа (10мм*10мм)	8 шт.
5 Мебельные гвозди	35 шт.